

BESTSELLER



BESTSELLER
für Büro & Betrieb

55 JAHRE
ERFAHRUNG



Umkleide & Garderobe	4
Garderobenschränke	6
Z-Garderobenschränke	8
Zubehör	10
Schließfachschränke	12
Mehrzweckschränke	14
Feuerwehrschränke	15
Sitzbankgarderoben & Sitzbänke	16
Stauraum	18
Flügeltürenschränke	20
Aktenregale	21
Schiebetürenschränke	22
Rollladenschränke	23
Hängeregistraturschränke	24
Karteikartenschränke	25
Feuergeschützte Aktenschränke	26
Tische & Rollcontainer	28
Besprechungstische	30
Klapptische	31
Elektrisch höhenverstellbare Schreibtische	32
Rollcontainer	34
Stühle	36
Office Drehstühle	38
Besucherstühle	40
Farben Dekore	42



Umkleide & Garderobe

ab Seite 4



Stauraum

ab Seite 18



Tische & Rollcontainer

ab Seite 28



Stühle

ab Seite 36

Umkleide & Garderobe



GARDEROBENSCHRÄNKE



Universell einsetzbarer Garderobenschrank mit 1 bis 4 Abteilen - ideal für Umkleide-, Sozial- und Pausenräume jeder Branche - in Industrie und Handwerk, im Einzelhandel, in Wohnheimen, Fitnessstudios, Schulen, Lager- und Logistikbetrieben.

- l H 1800 x T 500 mm
- l Langlebige, pflegeleichte Stahlkonstruktion
- l Unterbau wahlweise mit Füßen, Sockel oder Sitzbank
- l Weitere Schließsysteme optional
- l Korpus und Türen pulverbeschichtet



Drehriegelverschluss für Bügelschloss mit bis zu 6 mm Bügelstärke



Etikettenrahmen Lüftungsschlitze



Garderobenstange mit 3 verschiebbaren Kleiderhaken aus Kunststoff



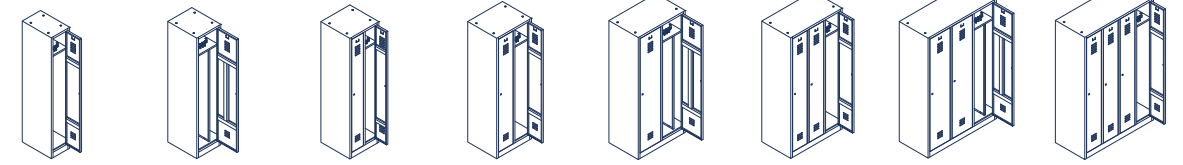
Türen mit Kasternverstärkung, gelagert in innen liegenden Drehbolzen

GARDEROBENSCHRÄNKE

Garderobenschränke

mit rechts angeschlagenen Türen
je Tür Etikettenhalter und 6 Lüftungsschlitze oben und unten
je Abteil Hutboden, Kleiderstande und 3 Haken

0 1 4 7 8



Breite	315	415	500	600	800	885	1185	1170
Abteile	1	1	2	2	2	3	3	4
Best.-Nr.:	510110	515110	510100*	510120	515120	510130	515130	510140

*Best.-Nr. 510100 ist nur in den Farbvarianten lichtgrau/lichtgrau und lichtgrau/enzianblau erhältlich.

Garderobenschränke Classic

mit rechts angeschlagenen Türen
je Tür Etikettenhalter und 4 Lüftungsschlitze oben und unten
je Abteil Hutboden, Kleiderstande und 2 Doppelhaken

0 1 4 5 6 7 8

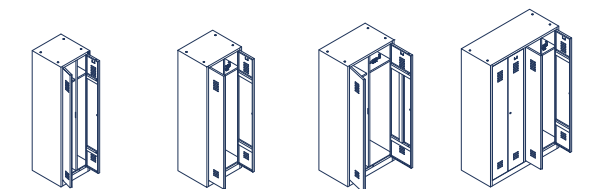


Breite	310	415	500	590	800	870	1185	1185
Abteile	1	1	2	2	2	3	3	4
Best.-Nr.:	X-510110	X-515110	X-510100	X-510120	X-515120	X-510130	X-515130	X-510140

0 1 4 7 8

Garderobenschränke

mit mittig schließenden Türen
je Tür Etikettenhalter und 6 Lüftungsschlitze oben und unten
je Abteil Hutboden, Kleiderstande und 3 Haken



Breite	500	600	800	1170
Abteile	2	2	2	4
Best.-Nr.:	510400	510420	515420	510440

0 1 4 5 6 7 8

Garderobenschränke Classic

mit mittig schließenden Türen
je Tür Etikettenhalter und 4 Lüftungsschlitze oben und unten
je Abteil Hutboden, Kleiderstande und 3 Haken



Breite	500	590	1185
Abteile	2	2	4
Best.-Nr.:	X-510400	X-510420	X-510440

Z-GARDEROBENSCHRÄNKE

GARDEROBENSCHRÄNKE



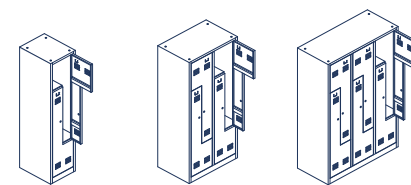
- ▮ H 1800 x T 500 mm
- ▮ Türen in Z-Form - mittig schließend

- ▮ H 1800 x T 500 mm
- ▮ doppelstöckig - Türen rechts angeschlagen



Z-Garderobenschränke

je Tür Etikettenhalter und 3x4 Lüftungsschlitze oben und unten
je Abteil Hutboden, Kleiderstange und 3 Haken



Breite	415	800	1185
Abteile	2	4	6
Best.-Nr.:	525100	525110	525120



Z-Garderobenschränke Classic

je Tür Etikettenhalter und Lüftungslöcher oben
je Abteil Hutboden, Kleiderstange und 2 Doppelhaken



Breite	400	800	1200
Abteile	2	4	6
Best.-Nr.:	X-525100	X-525110	X-525120



Garderobenschränke

je Tür Etikettenhalter und je 4 und 3 Lüftungsschlitze oben und unten
je Abteil Kleiderstange und 3 Haken



Breite	315	415	600	800	885	1185	1170
Abteile	1	1	2	2	3	3	4
Fächer	2	2	4	4	6	6	8
Best.-Nr.:	520210	523210	520220	523220	520230	523230	520240



Garderobenschränke Classic

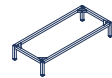
je Tür Etikettenhalter und je 4 Lüftungsschlitze oben und unten
je Abteil Kleiderstange und 2 Doppelhaken



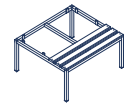
Breite	310	415	590	800	870	1185	1185
Abteile	1	1	2	2	3	3	4
Fächer	2	2	4	4	6	6	8
Best.-Nr.:	X-520210	X-523210	X-520220	X-523220	X-520230	X-523230	X-520240

Untergestell

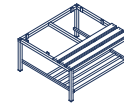
H 400 x T 800 mm



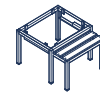
Untergestell



Sitzbankuntergestell



Sitzbankuntergestell mit Schuhrost

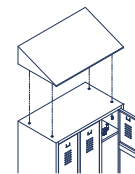


Untergestell mit Sitzbankauszug

Breite	315	415	600	800	885	1185	1170
Best.-Nr.: Untergestell	524410	524420	524430	524440	524450	524460	524455
Best.-Nr.: Sitzbank	524110	524120	524130	524140	524150	524160	524155
Best.-Nr.: Sitzbank mit Schuhrost	524210	524220	524230	524240	524250	524260	524255
Best.-Nr.: mit Sitzbankauszug	524310	524320	524330	524340	524350	524360	524355

Schrägdach

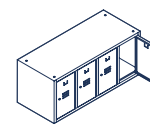
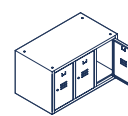
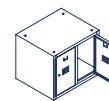
H 200 x T 500 mm



Breite	315	415	500	600	800	885	1185	1170
Best.-Nr.:	524510	524520	524525	524530	524540	524550	524560	524555

Aufsatzschrank

H 500 x T 500 mm



Breite	315	415	500	600	800	885	1185	1170
Best.-Nr.:	524610	524670	524615	524620	524680	524630	524690	524640

Untergestell Classic

H 416 x T 800 mm



Breite	310	415	590	800	870	1185
Best.-Nr.: Sitzbank	X-524110	X-524120	X-524130	X-524140	X-524150	X-524155
Best.-Nr.: Sitzbank mit Schuhrost	X-524210	X-524220	X-524230	X-524240	X-524250	X-524255



SCHLISSFACHSCHRÄNKE



Universell einsetzbarer Schließfachschrank mit bis zu 20 Fächern - ideal für Umkleide-, Sozial- und Pausenräume jeder Branche - in Industrie und Handwerk, im Einzelhandel, in Wohnheimen, Fitnessstudios, Schulen, Lager- und Logistikbetrieben.

- l H 1800 x T 500 mm
- l Langlebige, pflegeleichte Stahlkonstruktion
- l Türen rechts angeschlagen, mit geräuschkämpfenden Anschlagspuffern
- l Fächer ohne Inneneinteilung
- l Korpus und Türen pulverbeschichtet



Je Fach Zylinderschloss
inkl. 2 Schlüssel



Geräuschkämpfende
Anschlagpuffer



Abteillebreite 400 mm

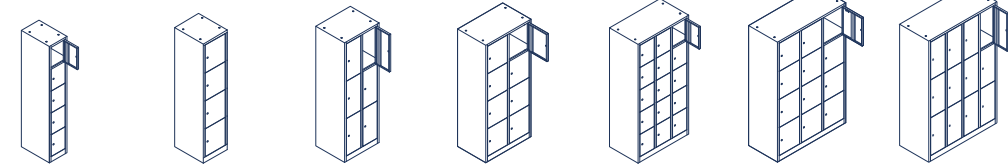


Türen mit
Kasternverstärkung,
gelagert in innen
liegenden Drehbolzen

SCHLISSFACHSCHRÄNKE

Schließfachschränke

0 1 4 7 8



Breite	315	415	600	800	885	1185	1170
Abteile	1	1	2	2	3	3	4
3 Fächer je Abteil							
Fächer	3	3	6	6	9	9	12
Best.-Nr.:	520310	523310	520320	523320	520330	523330	520340
4 Fächer je Abteil							
Fächer	4	4	8	8	12	12	16
Best.-Nr.:	520410	523410	520420	523420	520440	523430	520440
5 Fächer je Abteil							
Fächer	5	5	10	10	15	15	20
Best.-Nr.:	520510	523510	520520	523520	520530	523530	520540

Schließfachschränke Classic

0 1 4 5 6 7 8



Breite	310	415	590	800	870	1185	1185
Abteile	1	1	2	2	3	3	4
3 Fächer je Abteil							
Fächer	3	3	6	6	9	9	12
Best.-Nr.:	X-520310	X-523310	X-520320	X-523320	X-520330	X-523330	X-520340
4 Fächer je Abteil							
Fächer	4	4	8	8	12	12	16
Best.-Nr.:	X-520410	X-523410	X-520420	X-523420	X-520440	X-523430	X-520440
5 Fächer je Abteil							
Fächer	5	5	10	10	15	15	20
Best.-Nr.:	X-520510	X-523510	X-520520	X-523520	X-520530	X-523530	X-520540

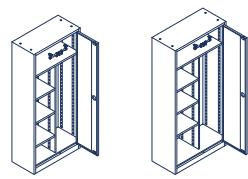
MEHRZWECKSCHRÄNKE

FEUERWEHRSSCHRÄNKE



Universell einsetzbarer Mehrzweckschrank mit Platz für Kleidung und weitere Utensilien - ideal für Umkleide-, Sozial- und Pausenräume jeder Branche - in Industrie und Handwerk, im Einzelhandel, in Wohnheimen, Fitnessstudios, Schulen, Lager- und Logistikbetrieben.

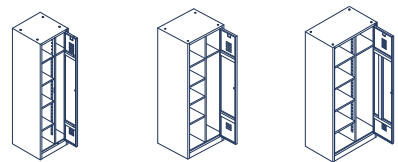
Mehrzweckschrank mit Flügeltüren
2-Wege-Schubstangenzyinderschloss mit Drehgriff
Hutboden
darunter links 3 Fachböden, rechts Kleiderstange und 3 Haken



Breite	800	925
Höhe	1800	1950
Tiefe	383	422
Best.-Nr.:	545520	545540



Mehrzweckspind mit Spindtüren
jeweils 6 Lüftungsschlitze oben und unten
Drehriegelverschluss
links 4 Fachböden, rechts Hutboden mit Kleiderstange und 3 Haken



Breite	500	600	800
Höhe	1800	1800	1800
Tiefe	500	500	500
Best.-Nr.:	510700	510710	515710

Mehrzweckschrank Classic mit Flügeltüren
2-Wege-Schubstangenzyinderschloss mit Drehgriff
Hutboden
darunter links 3 Fachböden, rechts Kleiderstange und 3 Haken



Breite	800	920
Höhe	1800	1945
Tiefe	380	420
Best.-Nr.:	X-545520	X-545540



Mehrzweckspind Classic mit Spindtüren
jeweils 6 Lüftungsschlitze oben und unten
Drehriegelverschluss
links 4 Fachböden, rechts Hutboden mit Kleiderstange und 3 Haken



Breite	500	590	800
Höhe	1800	1800	1800
Tiefe	500	500	500
Best.-Nr.:	X-510700	X-510710	X-515710

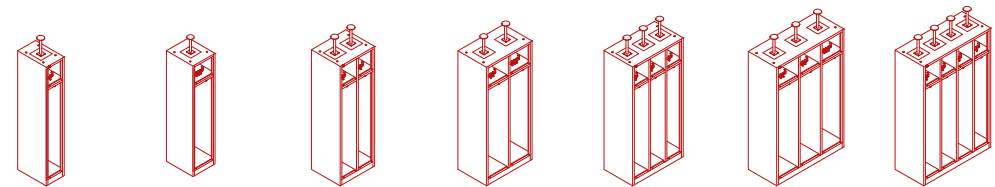
- l Langlebige, pflegeleichte Stahlkonstruktion
- l H 1800 x T 500 mm
- l Basisausstattung: ohne Schranktüren
- l Je Abteil:
 - » 1 montierbarer Helmhalter mit Multiplexplatte
 - » Hutboden mit Kleiderstange
 - » 3 verschiebbare Haken aus Kunststoff
 - » Kleiderhaken an der Innenseite
- l Pulverbeschichtet in RAL 3000 feuerrot

Wertfachtür mit Einwurfschlit

- l Rechts angeschlagen
- l Sprungfeder am oberen Türbolzen
- l Inkl. Zylinderschloss mit 2 Schlüsseln

Spindtür

- l Rechts angeschlagen
- l Sprungfeder am oberen Türbolzen
- l Senkrechte Kastenverstärkung zur Aussteifung der Türblätter
- l Inkl. Zylinderschloss und 2 Zylinderschlüssel



Breite	315	415	600	800	885	1185	1170
Abteile	1	1	2	2	3	3	4
Best.-Nr.:	510810	515810	510820	515820	510830	515830	510840



Artikel	Wertfachtür	Spindtür	Wertfachtür	Spindtür	Fußset
Abteibreite	300	300	400	400	
Abteile	1	1	2	2	
Best.-Nr.:	510885	510888	515885	515888	510800

SITZBANKGARDEROBEN

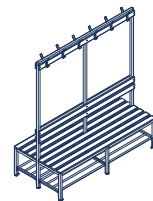
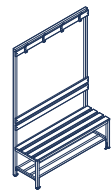


- l Langlebige Quadratrohrkonstruktion aus Stahl
- l 10 mm Nivelliergleiter
- l Sitzbankauflagen aus hochwertigem Buchenholz

- l Gestell und Schuhrost pulverbeschichtet in RAL 7035 lichtgrau
- l Garderobenhakenleiste mit Doppelhaken

Sitzbankgarderobe

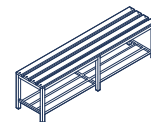
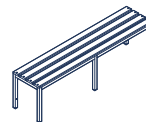
H 1825 mm



Breite	1200	1600	2000	1200	1600	2000
Tiefe	400	400	400	800	800	800
FüÙe	4	6	6	4	6	6
Doppelhaken	4	6	8	8	12	16
Best.-Nr.:	806100	806110	806130	806105	806120	806140

Sitzbank

H 400 x T 400 mm



Breite	1000	1500	2000	1000	1500	2000
FüÙe	4	4	6	4	4	6
Schuhrost	-	-	-	x	x	x
Auflagen Holz						
Best.-Nr.:	801220	801240	801250	801260	801270	801275
Auflagen PVC						
Best.-Nr.:	801115	801120	801130	801155	801165	801170

UMKLEIDE & GARDEROBE



Stauraum





- | Langlebige, pflegeleichte Stahlkonstruktion
- | Türen mit senkrechter Kastenverstärkung, mittig schließend
- | Türen mit geräuschkämpfenden Anschlagspuffern
- | Fachböden im 50 mm Raster einsetzbar
- | Tragkraft je Fachboden 65 kg bei gleichmäßig verteilter Last
- | Drehgriff mit 2-Wege-Schubstangen-zylinderschloss
- | Korpus und Türen pulverbeschichtet



Drehgriff mit Zylinderschloss



2-Wege-Schubstangen-zylinderschloss



Kastenverstärkung für hohe Stabilität




50 mm Raster

Aktenregal | Flügeltürenschränk

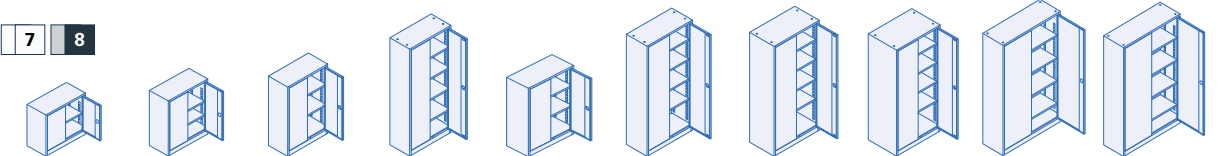
Breite	800	800	800	800	925	925	925	925	1200	1200
Tiefe	383	383	383	383	422	422	500	600	422	600
Höhe	750	1000	1200	1800	1200	1950	1950	1950	1950	1950
Fachböden	1	2	2	4	2	4	4	4	4	4
Ordnerhöhen	2	2,5	3	4,5	3	5	5	5	5	5

0



Best.-Nr.: Aktenregal	540120	-	540130	540140	-	540150	-	-	540160	-
---------------------------------	---------------	---	---------------	---------------	---	---------------	---	---	---------------	---

0 1 4 7 8



Best.-Nr.: Flügeltürenschränk	530300	530310	530290	530330	530320	530340	530350	530360	530370	530380
---	---------------	---------------	---------------	---------------	---------------	---------------	---------------	---------------	---------------	---------------

Aktenregal | Flügeltürenschränk Classic

Breite	800	800	800	800	920	920	920	920	1200	1200
Tiefe	380	380	380	380	420	420	500	600	420	600
Höhe	750	1000	1200	1800	1200	1945	1945	1945	1945	1945
Fachböden	1	2	2	4	2	4	4	4	4	4
OH	2	2,5	3	4,5	3	5	5	5	5	5

0



Best.-Nr.: Aktenregal	X-540120	-	X-540130	X-540140	-	X-540150	-	-	X-540160	-
---------------------------------	-----------------	---	-----------------	-----------------	---	-----------------	---	---	-----------------	---

0 1 4 5 6 7 8



Best.-Nr.: Flügeltürenschränk	X-530300	X-530310	X-530290	X-530330	X-530320	X-530340	X-530350	X-530360	X-530370	X-530380
---	-----------------	-----------------	-----------------	-----------------	-----------------	-----------------	-----------------	-----------------	-----------------	-----------------

SCHIEBETÜRENSCHRÄNKE

ROLLADENSCHRÄNKE



- Leichtläufige Türen in Schienenführung mit Kugellagerrollen
- Senkrechte Kastenverstärkung für hohe Stabilität der Türen
- Tragkraft je Fachboden 50 kg bei gleichmäßig verteilter Last
- Korpus und Türen pulverbeschichtet

0 7 9

Breite	800	1200	1200	1600	1200	1200	1600	1200
Tiefe	450	450	450	450	450	450	450	450
Höhe	750	750	750	750	1090	1090	1090	1950
Fachböden	1	1	1	2 x 1	2	2	2 x 2	4
Ordnerhöhen	2	2	2	2	3	3	3	5
Best.-Nr.:	550080	550120	X-550125	550130	550140	X-550145	550150	550160

X-550125 + X-550145 nur in RAL 7035 lichtgrau erhältlich.

- Höhenausgleich über Bodengleiter
- Tragkraft je Fachboden 50 kg bei gleichmäßig verteilter Last
- Korpus pulverbeschichtet, Rollladen aus Kunststoff

0 7 9

Breite	800	1000	1200	1200	1200	1000	1200
Tiefe	460	460	460	460	460	460	460
Höhe	750	750	750	1050	1350	1950	1950
Fachböden	1	1	1	2	2	4	4
Ordnerhöhen	1,5	1,5	1,5	2,5	3	5	5
Best.-Nr.:	555080	555100	555120	555130	555140	555150	555160



Griffmulde



Classic Version mit glatten Türen
Druckzylinderschloss



10 mm Höhenausgleich



50 mm Raster



Griffmulde



Hakenriegelschloss



10 mm Höhenausgleich



50 mm Raster

HÄNGEREGISTRATURSCHRÄNKE

KARTEISCHRÄNKE



- | Ablage von Hängemappen im Format A4
- | Etikettenfenster beiliegend
- | Tragkraft je Schublade 50 kg bei gleichmäßig verteilter Last
- | Korpus und Schubladen pulverbeschichtet

0 7 9

- | Ablage von Karteikarten im Format A5
- | Etikettenfenster beiliegend
- | Geschlossene Schubladenwanne
- | Korpus und Schubladen pulverbeschichtet


0 7 9

Breite	400	400	400	760	760	760
Höhe	700	1010	1320	700	1010	1320
Tiefe	620	620	620	620	620	620
Bahnen	1-bahnig	1-bahnig	1-bahnig	2-bahnig	2-bahnig	2-bahnig
Schubladen	2	3	4	2	3	4
Best.-Nr.:	560210	560310	560410	561220	561320	561420

Breite	530	760
Tiefe	620	620
Höhe	1320	1320
Bahnen	2-bahnig	3-bahnig
Schubladen	6	6
Best.-Nr.:	565620	565630



Zentralzylinderschloss



Teleskopführungen



550 mm nutzbare Innentiefe



Zentralzylinderschloss



Teleskopführungen



2 oder 3 Karteibahnen

- | Langlebige, pflegeleichte Stahlkonstruktion
- | Alseitig doppelwandig mit flammenhemmender Steinwolle abgedichtet
- | Schutz vor leichten Bränden und Einbruchversuchen
- | Flügeltüren mit außen liegenden Scharnieren
- | Tragkraft je Fachboden 65 kg bei gleichmäßig verteilter Last
- | 5-Punkt-Verriegelung
- | Hochwertiges Doppelbart-Sicherheitschloss
- | Komfortabler Türöffnungswinkel von 180°
- | Korpus und Türen pulverbeschichtet



Flammenhemmende
Abdichtung aus
Steinwolle



Hochwertiges
Doppelbartschloss

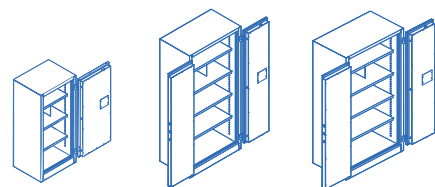


5-Punkt-Verriegelung



Stabile Drehbolzen

0 8



Breite	700	950	1200
Höhe	1500	1950	1950
Einlegeböden	3	4	4
Ordnerhöhen	3,5	5	5
Türen	1-türig	2-türig	2-türig
Best.Nr.:	690230	690240	690250

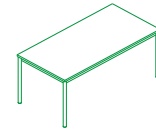
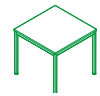
Tische & Rollcontainer



BESPRECHUNGSTISCHE

- 4-Fuß-Gestell aus 30x30 mm Stahlquadratrohr
- 25 mm starke, melaminharzbeschichtete Tischplatte
- 10 mm Nivelliergleiter
- Gestell pulverbeschichtet

0 1 2 7



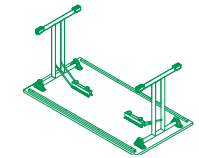
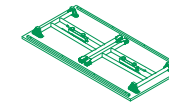
Breite	800	1200	1200	1400	1400	1400	1600	1600	1800	1800	2000	2000
Tiefe	800	600	800	600	700	800	600	800	600	800	800	1000
Best.-Nr.:	331010	331020	331030	331040	331050	331060	331070	331100	331115	331120	331130	331140
Best.-Nr.: Classic*	X-331010	X-331020	X-331030	X-331040	X-331050	X-331060	X-331070	X-331100	-	X-331120	X-331130	X-331140

*Serie Classic nur in RAL 7035 lichtgrau/lichtgrau

KLAPPTISCHE

- Doppel-T-Gestell aus 30 mm Stahlrundrohr
- Stapelbar durch Distanzhalter am Gestell
- Sicherheitsarretierung in aufgebauter Position
- 25 mm starke, melaminharzbeschichtete Tischplatte
- Gestell pulverbeschichtet oder verchromt

0 1 2



Breite	1200	1400	1400	1600	1800
Tiefe	800	700	800	800	800
Gestell lichtgrau Best.-Nr.:	350490	350500	350510	350520	350530
Gestell chrom Best.-Nr.:	350590	350600	350610	350620	350630



Nivelliergleiter




4-Fuß-Gestell



25 mm Holzspanwerkstoffplatte



Belastbares Doppel-T-Gestell aus 30 mm Stahlrundrohr



Sicherheitsarretierung in aufgebauter Position



Stapelbar durch Distanzhalter am Tischgestell





0 7

Breite	1200	1600
Tiefe	800	800
Best.-Nr.:	114900	114910

- | Gestell mit 3-stufiger Hubsäule in RAL 7035 lichtgrau
- | Hubbereich 600-1250 mm
- | Hubkapazität 100 kg
- | Soft Start/Stop mit Kollisionsschutz
- | 2 Motoren 31 mm/s
- | Tastschalter wahlweise links oder rechts montierbar
- | Memoryfunktion: Höhenanzeige mit 4 Speicherplätzen



Tastschalter mit Memoryfunktion



3-stufige Hubsäule



Kabeldurchlass



Leiser Motor





Begriffsklärung Rollcontainer

S	Schublade
HR	Hängeregistraturschublade
StS	Stifteschale

- | Langlebige, pflegeleichte Stahlkonstruktion
- | Schubladen auf Teleskopführungen
- | Zentralzylinderschloss inkl. 2 Schlüssel
- | Korpus und Schubladen pulverbeschichtet

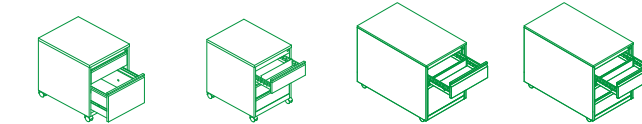
0 1



Höhe	550	626	550	626	550	550	610	610
Breite	400	400	400	400	400	400	400	400
Tiefe	590	590	590	590	590	590	600	600
Schubladen	1 S 1 HR	1 S 1 HR	3 S	3 S	1 S 1 HR inkl. StS	3 S inkl. StS	1 S 1 HR	3 S
Griff	Frontgriff	Frontgriff	Frontgriff	Frontgriff	Seitengriff	Seitengriff	Seitengriff	Seitengriff
Top	15 mm Stahl	15 mm Stahl	15 mm Stahl	15 mm Stahl	15 mm Stahl	15 mm Stahl	15 mm Stahl	15 mm Stahl
Best.-Nr.:	505100	X-505100*	505150	X-505150*	505900	505920	505930	505940

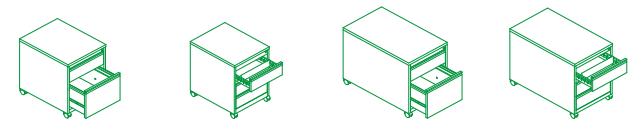
*X-505100 + X-505150 nur in RAL 7035 lichtgrau/lichtgrau erhältlich.

0 1 2 7



Höhe	610	610	610	610
Breite	460	460	460	460
Tiefe	600	600	790	790
Schubladen	1 S 1 HR	3 S	1 S 1 HR	3 S
Griff	Frontgriff	Frontgriff	Frontgriff	Frontgriff
Stahltop	15 mm	15 mm	15 mm	15 mm
lichtgrau Best.-Nr.:	505303	505305	505310	505315
tiefschwarz Best.-Nr.:	505304	505306	505311	505316

0 1 2 7



Höhe	620	620	620	620
Breite	460	460	460	460
Tiefe	600	600	790	790
Schubladen	1 S 1 HR	3 S	1 S 1 HR	3 S
Griff	Frontgriff	Frontgriff	Frontgriff	Frontgriff
Holzdekortop	25 mm	25 mm	25 mm	25 mm
Best.-Nr.:	505200	505300	505500	505800



15 mm Stahltop



25 mm Holzdekortop



Optionale Stifteschale

Stühle



STÜHLE



- ┆ Ergonomisch geformte Sitz- und Rückenflächen
- ┆ Sicherheitsdoppelaufrollen für Teppichböden

Stoff: schwarz



Stoff: blau



Stoff: rot



Stoff: anthrazit



Doppelaufrollen



Ergonomischer Bandscheibensitz



Armlehnen optional verfügbar

OFFICE DREHSTÜHLE



Best.-Nr.
210140

- ┆ 490 mm hohe, gepolsterte Rückenlehne mit Permanentmechanik
- ┆ Ergonomisch gepolsterter Bandscheibensitz für komfortables Sitzen
- ┆ Sitzhöhe und -neigung verstellbar
- ┆ Schwarze Gasfeder - Polyamid Fußkreuz in schwarz
- ┆ Sicherheitsdoppelaufrollen für Teppichböden
- ┆ Maße: H 460-600/1040 x B 480/630 x T 450/630 mm



Sitzbezug Farbauswahl	schwarz ■	blau ■	anthrazit ■	Armlehnen VE = 2 Stk.
Best.-Nr.:	210140	210141	210145	210190



Best.-Nr.
210155

- ┆ 400 mm hohe, gepolsterte Formschaumrückenlehne - stufenlos verstellbar
- ┆ Ergonomischer Formschaummuldensitz für komfortables Sitzen
- ┆ Sitzhöhe stufenlos verstellbar
- ┆ Robuste Permanentkontaktmechanik - Neigung stufenlos arretierbar
- ┆ Schwarze Gasfeder - Polyamid Fußkreuz in schwarz
- ┆ Lastabhängig gebremste Sicherheitsdoppelaufrollen für Teppichböden
- ┆ Max. Nutzergröße: 1,92 m - Max. Nutzergewicht: 110 kg
- ┆ Maße: H 420-550/800-1030 x B 460 x T 450 mm



Sitzbezug Farbauswahl	schwarz ■	blau ■	anthrazit ■	Armlehnen VE = 2 Stk.
Best.-Nr.:	210150	210151	210155	210925



Best.-Nr.
210321

- ┆ Ergonomisch geformte, gepolsterte Rückenlehne
- ┆ T-Armlehnen in schwarz
- ┆ Bandscheibensitz mit abgeschrägter Sitzkante für komfortables Sitzen
- ┆ Sitzhöhe und -neigung stufenlos verstellbar
- ┆ Permanentkontaktmechanik
- ┆ Gasfeder - Polyamid Fußkreuz in schwarz
- ┆ Sicherheitsdoppelaufrollen für Teppichböden
- ┆ Maße: H 430-530/1010-1110 x B 450/540 x T 440-500/600-660 mm

Sitzbezug Farbauswahl	schwarz ■	blau ■	anthrazit ■
Best.-Nr.:	210320	210321	210325



Best.-Nr.
210190

- ┆ 400 mm hohe, gepolsterte Formschaumrückenlehne - stufenlos verstellbar
- ┆ Ergonomischer Formschaummuldensitz für komfortables Sitzen
- ┆ Sitzhöhe stufenlos verstellbar
- ┆ Robuste Permanentkontaktmechanik - Neigung stufenlos arretierbar
- ┆ Schwarze Gasfeder - Polyamid Fußkreuz in schwarz
- ┆ Lastabhängig gebremste Sicherheitsdoppelaufrollen für Teppichböden
- ┆ Max. Nutzergröße: 1,92 m - Max. Nutzergewicht: 110 kg
- ┆ Maße: H 420-550/800-1030 x B 460 x T 450 mm



Sitzbezug Farbauswahl	schwarz ■	blau ■	anthrazit ■	Armlehnen VE = 2 Stk.
Best.-Nr.:	210190	210191	210195	210925



Best.-Nr.
220201

- | Verschweißtes Stahlrohrgestell
- | Formgepolsterte Sitz- und Rückenfläche
- | Rückenlehne H 350 mm mit Kunststoffverkleidung
- | Bodengleiter
- | Bis zu 12 Stühle stapelbar

Sitzbezug	schwarz	blau	rot	anthrazit
Gestell	■	■	■	■
tiefschwarz	220200	220201	220203	220205
Best.-Nr.:				
chrom	220220	220221	220223	220225
Best.-Nr.:				



Best.-Nr.
220230

- | Verschweißtes Stahlrohrgestell mit Armlehnen
- | Formgepolsterte Sitz- und Rückenfläche
- | Rückenlehne H 350 mm mit Kunststoffverkleidung
- | Bodengleiter
- | Bis zu 12 Stühle stapelbar

Sitzbezug	schwarz	blau	rot	anthrazit
Gestell	■	■	■	■
tiefschwarz	220210	220211	220213	220215
Best.-Nr.:				
chrom	220230	220231	220233	220235
Best.-Nr.:				



Best.-Nr.
225310

- | Verschweißtes 22 mm Stahlrundrohrgestell - pulverbeschichtet
- | Sitz- und Rückenlehne aus mehrfach verleimtem Birkenschichtholz
- | Kunststoffbodengleiter
- | Bis zu 10 Stühle stapelbar
- | Maße: H 460/800 x B 380/430 x T 380 mm

Gestell	lichtgrau	schwarz
	■	■
Best.-Nr.:	225310	225315



Best.-Nr.
225403

- | Verschweißtes Stahlrohrgestell
- | Sitz- und Rückenlehne aus mehrfach verleimtem Buchenschichtholz
- | Bodengleiter
- | Bis zu 10 Stühle stapelbar
- | Maße: H 450/810 x B 545 x T 425 mm

Gestell	schwarz	chrom
	■	■
Best.-Nr.:	225400	225403



Best.-Nr.
230100

- | 22 mm Stahlrundrohrgestell in Hammerschlag schwarz
- | Sitz- und Rückenlehne ergonomisch geformt aus Polyamid
- | Kunststoffbodengleiter
- | Bis zu 15 Stühle stapelbar
- | Maße: H 450/800 x B 410/490 x T 510 mm

Sitzschale	anthrazit	blau
	■	■
Best.-Nr.:	230100	230106



Best.-Nr.
230050

- | 20 mm Stahlrundrohrgestell, pulverbeschichtet in RAL 9005 tiefschwarz
- | Sitz- und Rückenlehne ergonomisch geformt
- | Belastbares Polyamid in schwarz
- | Kunststoffbodengleiter
- | Bis zu 15 Stühle stapelbar
- | Maße: H 470/780 x B 435/485 x T 390/500 mm

Sitzschale	anthrazit
	■
Best.-Nr.:	230050

Farbe	RAL	Bezeichnung
	7035	lichtgrau
	5010	enzianblau
	3000	feuerrot
	6018	gelbgrün
	1018	zinkgelb
	9003	signalweiß
	7016	anthrazit
	9005	tiefschwarz

Dekor	Bezeichnung
	lichtgrau
	buche
	ahorn
	signalweiß

Es können leichte Farbabweichungen bei Produkten desselben Dekors, Bezuges oder RAL-Lackierung auftreten, wenn die Produkte aus unterschiedlichen Produktionszyklen stammen.

Dies ist kein Grund zur Reklamation.

Die Maßangaben sind ca. Abmessungen und können geringfügig abweichen.

Design- und Produktänderungen vorbehalten. Die Haftung für Druckfehler und -mängel ist ausgeschlossen.

Alle Artikel werden ohne die ggfs. abgebildete Dekoration geliefert.



BESTSELLER



Kontakt

ALLMERX® GmbH

E-Mail:

info@allmerx.de

Telefon:

034205 835360

Web-Seite:

www.allmerx.de

www.spindeshop.de